



Dachówka płaska

Orea 9

Orea 9 to najnowsza propozycja w ofercie dachówek ceramicznych Koramic. Ta całkowicie płaska dachówka wyróżnia się wzornictwem szczególnie atrakcyjnym dla współczesnej architektury. Duży format, proste krawędzie i wyraźne linie podziału dają architektom wspaniałe możliwości kształtowania estetyki budynku, doskonale sprawdzając się na obiektach o nowoczesnej stylistyce. Dzięki produkcji każdej dachówki w oddzielnej H-kasce oferuje ona nieskazitelnie prosty kształt i gładką powierzchnię, tak ważne w przypadku płaskich dachówek. Jako dachówka zakładkowa zaopatrzona jest w system zamków ułatwiających prawidłowy montaż i gwarantujących wysoką szczelność.

Orea 9 to także kompletna gama dodatków ceramicznych, które pomagają wykończyć w estetyczny sposób każdy detal dachu oraz umożliwiają jego prawidłowe wykonanie od strony technicznej. Dzięki dostępności dachówki połówkowej oraz połówkowych dachówek szczytowych oferuje ona możliwość układania na dwa sposoby, co dodatkowo zwiększa jej i tak bogate możliwości. Poza układem tradycyjnym można zastosować ją także w ułożeniu mijankowym, z przesunięciem o połowę w kolejnych rzędach.





Orea 9 antracytowa matowa angoba

Aksesoria ceramiczne

naturalna czerwień



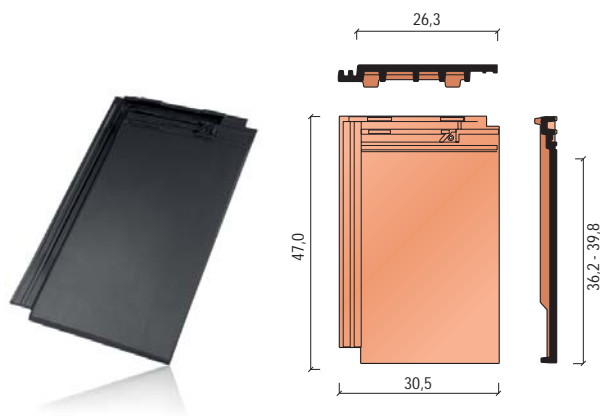
szara angoba



antracytowa matowa angoba



Dachówka podstawowa



Dane techniczne

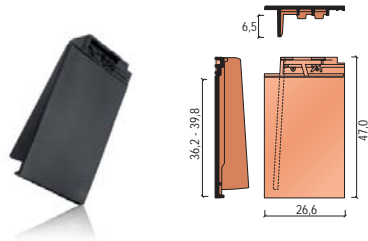
Orientacyjne zapotrzebowanie [szt./m ²]	9,6 - 10,5
Zapotrzebowanie gąsiora [szt./mb]	3
Długość krycia [cm]	36,2 - 39,8
Szerokość krycia [cm]	26,3
Wymiary [cm]	47,0 x 30,5
Orientacyjny ciężar dachówki [kg]	4,6
Ilość na palecie [szt.]	240
Ilość w paczce [szt.]	5
Minimalny kąt nachylenia* [°]	20 / 25**

*przy zastosowaniu membrany dachowej

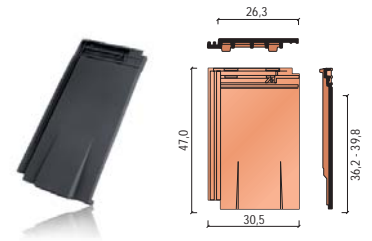
**ulożenie z przesunięciem o połowę w kolejnych rzędach / ułożenie bez przesunięcia

Akcesoria ceramiczne

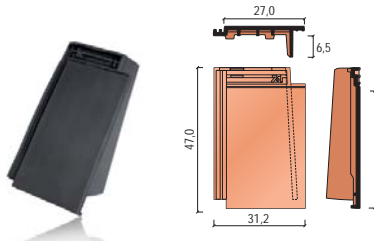
szczytowa lewa



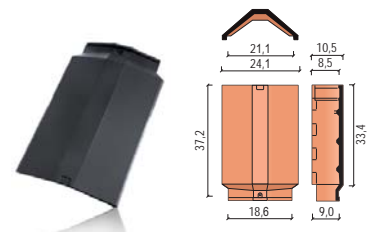
wentylacyjna



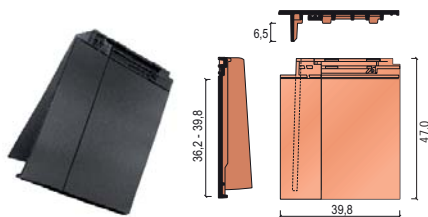
szczytowa prawa



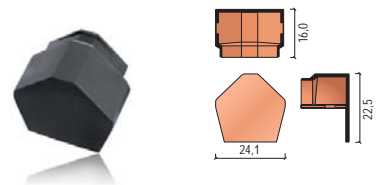
gąsior nr 14



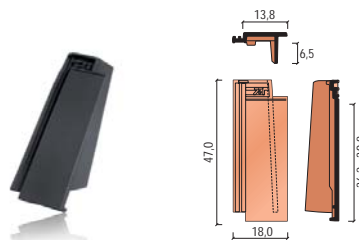
szczytowa połówkowa lewa (komplet)*



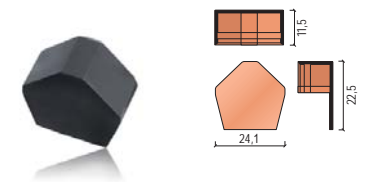
zamknięcie początkowe kalenicy nr 14



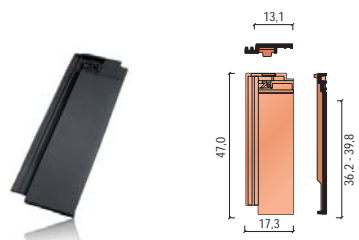
szczytowa połówkowa prawa



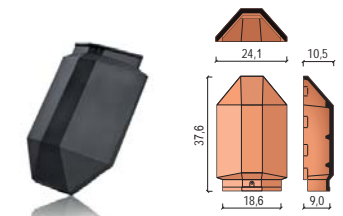
zamknięcie końcowe kalenicy nr 14



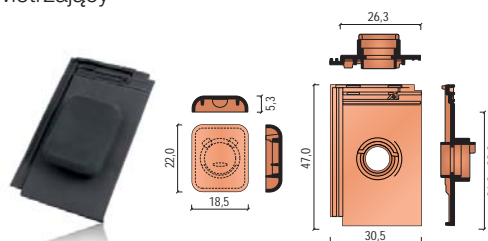
połówkowa



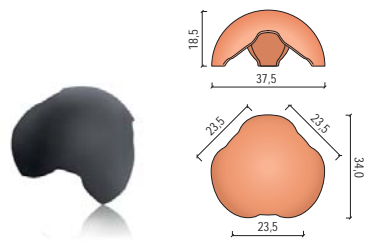
gąsior początkowy grzbietu nr 14



kominek odpowietrzający



trójkąt nr 14



*Na komplet składają się sklejone ze sobą dachówki: szczytowa połówkowa lewa i podstawowa. Wymiary prezentowane na rysunkach są wymiarami nominalnymi

Polecane akcesoria techniczne

Membrana Koramic Classic Light



Membrana Koramic Classic Super



Taśmy kalenicowe Flexi-Rol



Taśmy kalenicowe Alu-Rol



Taśmy uszczelniające KoraFlex



Elementy wentylacyjne okapu



System przeciwnięgowy



System komunikacji dachowej

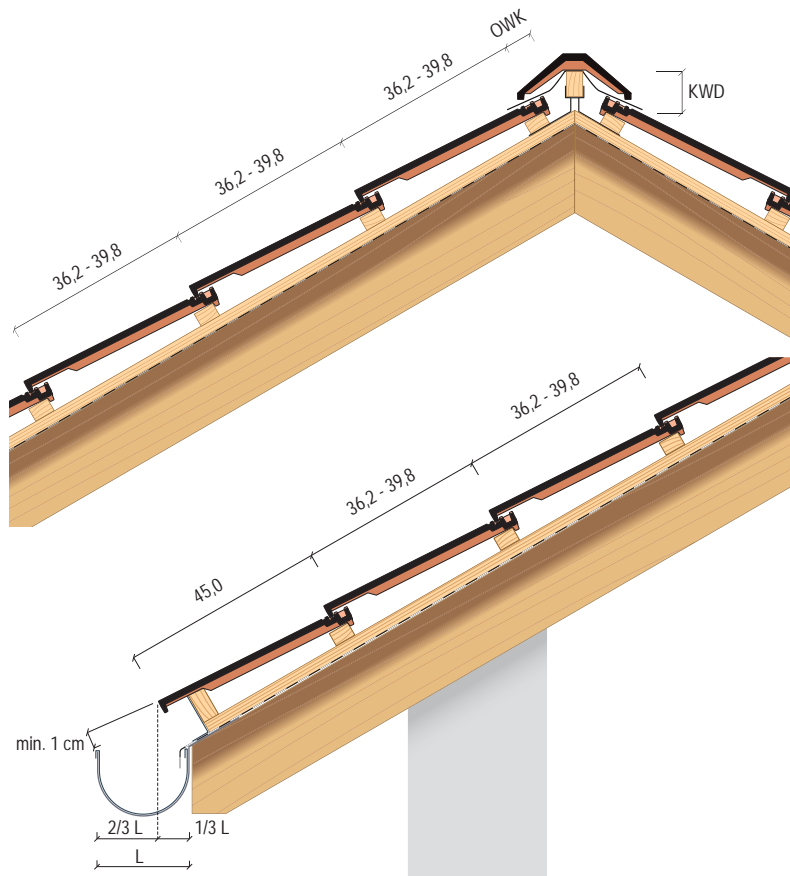


Firma Wienerberger posiada w swojej ofercie nie tylko zróżnicowane i atrakcyjne modele dachówek ceramicznych, lecz także produkty nieceramiczne, które razem z dachówkami tworzą kompletny system umożliwiający budowę dachu oraz czyniący go bezpiecznym i trwałym. Oferowane są one pod wspólną nazwą jako akcesoria techniczne Koramic. Jest to cała gama produktów, które po zakończeniu budowy często pozostają niewidoczne na pierwszy rzut oka, ale bez których żaden nowoczesny dach nie może prawidłowo funkcjonować. Każdy z tych produktów ma do spełnienia ściśle określoną rolę.

Membrany dachowe chronią warstwę izolacji termicznej przed zawilgoceniem, a jednocześnie umożliwiają odprowadzenie nadmiaru wilgoci z domu. Elementy okapu zabezpieczają przed dostawaniem się pod pokrycie zanieczyszczeń i drobnych zwierząt oraz umożliwiają wlot powietrza wentylującego dach. Jego ujście znajduje się na kalenicy, którą z kolei zabezpieczają specjalne taśmy wentylacyjno-uszczelniające. Newralgiczne miejsce, w którym przez dach przechodzi komin, najlepiej chroni taśma i listwy KoraFlex. Spinki i klamry skutecznie mocują elementy ceramiczne użyte do budowy dachu. Elementy przeciwnięgowe zapewniają bezpieczeństwo w okresach zimowych, a system komunikacji dachowej umożliwia bezpieczne inspekcje dachu i kominów.

Detale architektoniczne

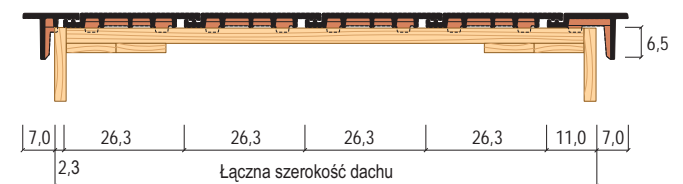
Detal wykończenia kalenicy dachu i okapu dachu.



Detal krawędzi dachu z dachówkami szczytowymi



Detal krawędzi dachu z dachówkami szczytowymi półówkowymi.



Wartości OWK i KWD dla właściwego kąta nachylenia ND [°]

ND [°]	20	25	30	35	40	45	50
OWK [mm]	40	40	35	35	30	15	15
KWD [mm]	100	95	85	75	75	80	80

ND - kąt nachylenia dachu

OWK - odległość ostatniejłaty od teoretycznego wierzchołka kalenicy

KWD - odległość góryłaty kalenicowej od teoretycznego wierzchołka kalenicy

Kompletne pokrycie wykonane z dachówki Orea 9 to również produkty z oferty akcesoriów technicznych Koramic. Stanowią one idealne i niezbędne uzupełnienie wyrobów ceramicznych. Zaliczyć do nich możemy m.in. membrany paroprzepuszczalne, taśmy wentylacyjne i uszczelniające, produkty mocujące oraz zapewniające bezpieczeństwo. Zastosowanie kompletnego systemu Koramic umożliwia wykonanie kompletnego, najwyższej jakości dachu ceramicznego.



WCB, wrzesień 2014

Wienerberger Ceramika Budowlana Sp. z o.o.

ul. Ostrobramska 79

04-175 Warszawa

T: +48 (22) 514 21 00

F: +48 (22) 514 21 03

www.wienerberger.pl

Konsultacje techniczne:

T: +48 (22) 514 20 20

konsultacje.techniczne@wienerberger.com


Wienerberger
Building Material Solutions